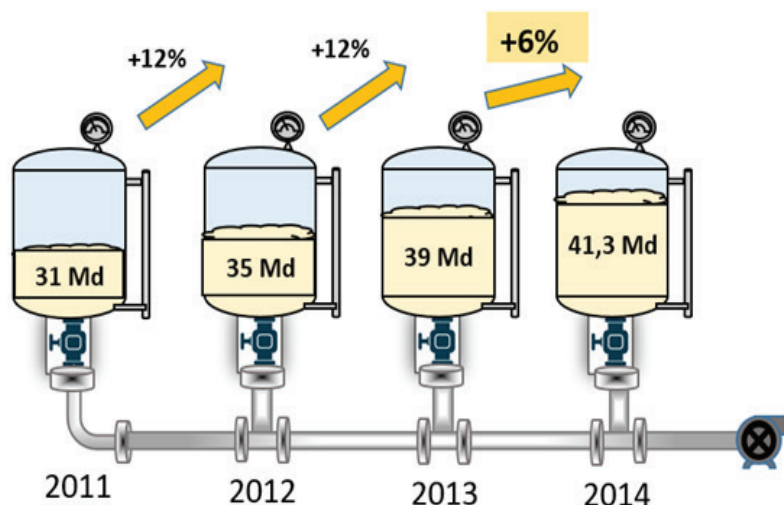


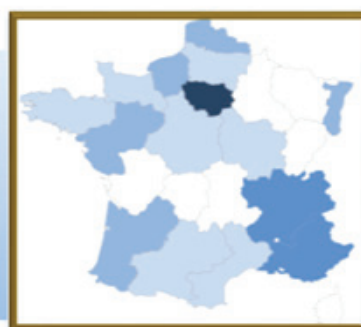
L'industrie parapétrolière française

Evolution du chiffre d'affaires réalisé depuis la France (milliards d'euros)



45% du chiffre d'affaires global pour l'activité offshore

Environ 65 000 d'emplois dans plusieurs régions de France



800 entreprises impliquées dans le domaine parapétrolier identifiées en France.



20%
Amont



6%
Transport-
Stockage



14%
Aval




60%
Chaîne entière

Les tendances dégagées par l'enquête 2014-2015

Caractéristiques de l'échantillon d'entreprises

Nombre de réponses	107
Total des chiffres d'affaires 2014	21,5 milliards d'euros
Part moyenne du chiffre d'affaires à l'exportation en 2014	69%
Domaine d'activité de l'entreprise	
- Exploration-production	44%
- Transport-stockage	28%
- Raffinage-pétrochimie	28%
Type de service	
- Etudes, conception	27%
- Equipement	60%
- Services aux opérateurs	13%

Prévisions de chiffre d'affaires pour 2015



Un tiers des entreprises consacrent plus de 5% à la R&D

